

使用手册

(在使用EdgeLight® 产品之前请认真阅读用户使用手册)

上海边光实业有限公司

电话:+86-21-64412288

传真:+86-21-64412266

邮件: info@cnelight.com

上海边光实业有限公司出版

版权 2010EDGELIGHT

版权所有



使用手册

感谢您购买 EdgeLight® 产品。请详读用户使用手册并学习如何正确操作及保护您的产品。
看完说明书后请将这些说明书放在安全且容易拿到的地方，方便往后参考用。

警告

本产品不具备防水性。为防止火灾或触电危险，请勿将任何装有液体的容器放置在本机器附近，
或将其置于滴水、飞溅、雨水或潮湿的环境中。

重要

| | | | | |
|---|--|---|------|---|
|  | <table border="1"><tr><td>注意</td></tr><tr><td>不要拆卸</td></tr></table> | 注意 | 不要拆卸 |  |
| 注意 | | | | |
| 不要拆卸 | | | | |
| 等边三角形内带有箭头的闪电符号旨在引起用户警惕 | 注意： 为避免触电危险，请勿拆卸背面板。如需维修请联系我们，或交由有资格的维修人员进行。 | 等边三角形内的感叹号旨在提醒用户注意本机附带的资料中有关安装和使用的重要说明。 | | |

给使用者的信息

在未经授权下任意改装或修理产品可能导致机器故障，并丧失产品保修的权利。

重要信息-请在下面记录本产品型号：

型号：

安全守则

为了确保您个人的安全并发挥本机的最佳性能，务请阅读并遵守下列各安全注意事项：

环境——请勿在有許多灰尘、高温或高湿的地方使用本产品。务请在不会受到振动或冲击的地方使用本产品

电源——安装并准备使用产品时，关闭电源，必须确保使用与本产品相符合的使用电压

阅读使用手册——在使用本产品之前应阅读所有安全及使用说明书

保留使用手册——应保存好安全及使用手册，以便日后参考用

遵守使用手册——应遵守所有操作及使用说明

注意事项——应遵守使用所有警告

清洁——请勿使用气溶胶清洁剂。只能使形醮湿的布或少量酒精来清洁外框

水及湿气——请勿靠近水的地方使用本产品

物体或液体侵入——本产品使用时除要求的灯片外请勿放入种类物体。接触到危险的电源部位可能会造成短路或触电。请勿将任何种类液体倒进本产品内

凝结水气——如果本产品从寒冷的环境搬到温暖的环境，水气将会在本产品一形成，导致性能降低。如果本产品搬到温暖的环境中的一个位置，需在重新接通电源之前将本产品在新环境下放置1-2小时

维修——请勿试图自行修理本产品。拆卸可能会使损坏产品。应请有资格的维修人员承担所有维修工作

规格

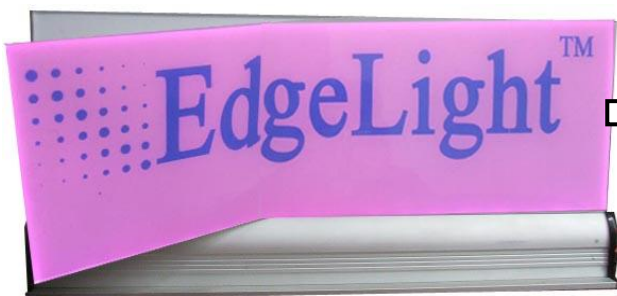


AF1系列双面桌上式铝框灯箱使用白光LED、七彩光LED、T5灯管做为光源，不需要安装，使用安全、简便。


| 项目 | | | 外框尺寸 | 视窗尺寸 | 厚度 | 画面尺寸 | 包装尺寸 | 体积 | 毛重 |
|-----|--------|------|----------|----------|----|----------|----------|----------------|------|
| | | | mm | mm | mm | mm | cm | m ³ | kg |
| AF1 | T5 | 600 | 605×350 | 600×300 | 32 | 605*300 | 73*9*42 | 0.03 | 5.3 |
| | | 900 | 905×350 | 900×300 | | 905*300 | 100*9*42 | 0.04 | 8.6 |
| | | 1200 | 1205×350 | 1200×300 | | 1205*300 | 134*9*42 | 0.05 | 10.7 |
| | | 1500 | 1505×350 | 1500×300 | | 1505*300 | 162*9*42 | 0.06 | 14 |
| | | 使用寿命 | 10000h以上 | | | | | | |
| AF1 | 白光/七彩光 | 300 | 305×170 | 300×120 | 32 | 305*120 | 37*9*24 | 0.01 | 2.9 |
| | | 450 | 455×230 | 400×180 | | 455*180 | 52*9*30 | 0.01 | 4.3 |
| | | 600 | 605×350 | 600×300 | | 605*300 | 73*9*42 | 0.03 | 5.3 |
| | | 900 | 905×350 | 900×300 | | 905*300 | 10*9*42 | 0.04 | 8.6 |
| | | 1200 | 1205×350 | 1200×300 | | 1205*300 | 134*9*42 | 0.05 | 10.7 |
| | | 1500 | 1505×350 | 1500×300 | | 1505*300 | 162*9*42 | 0.06 | 14 |
| | | 使用寿命 | 50000h以上 | | | | | | |

安装

更换画面



取下原有的画面



将需要更换的画面粘贴在导光板上

配件

使用说明书 x 1

电源(AC100-240V) x 1

不同国家电源可自选



CE



UL



SAA

注意事项

- 1、当灯箱运输和使用时，要小心灯箱被打破
- 2、为了避免划伤，请尽量用柔软且湿的纺织品擦拭外框
- 3、安装前请确认产品所需功率
- 4、安装时请确保产品安全，不符合的电压会损坏产品

备注: 为改良产品，规格与设计可能在未经通知之情况下有所变更



EdgeLight®

EdgeLight®

EdgeLight®

EdgeLight®